

# ROTWILD-HEGEGEMEINSCHAFT NEUWIED

Jahreshauptversammlung am 15.04.2026

Beitrag: Melden von Rotwild – Abschüsse melden, aber bitte richtig!

Referent: Herbert Ley




# ROTWILD-HEGEGEMEINSCHAFT NEUWIED

Homepage der RWHG-Neuwied (<https://rwhg-neuwied.de>)

https://rwhg-neuwied.de

## Rotwildhegegemeinschaft Neuwied



Willkommen

**Navigation**

- › [Neuigkeiten](#)
- › [Sitzungsprotokolle](#)
- › [Hirschruf](#)
- › [Gremien](#)
- › [Wissenswertes](#)
- › [Impressum](#)

**Anmelden**

Benutzername

Passwort

Angemeldet bleiben

Anmelden

Rotwildhegegemeinschaft Neuwied > Willkommen

### Willkommen

Willkommen auf den Seiten der Rotwildhegegemeinschaft Neuwied.

Der vollständige Inhalt wird erst nach Ihrer Anmeldung angezeigt.

Rotwildhegegemeinschaft Neuwied - [www.rwhg-neuwied.de](http://www.rwhg-neuwied.de)

# ROTWILD-HEGEGEMEINSCHAFT NEUWIED

Login erfolgt mit Benutzername und Kennwort

Bei Verlust der Zugangsdaten bitte  
an die Geschäftsstelle wenden.

Kontakt: [rwhg@skylotec.de](mailto:rwhg@skylotec.de)

## ROTWILD-HEGEGEMEINSCHAFT NEUWIED

---

ROTWILD-HEGEGEMEINSCHAFT NEUWIED  
Mühlenfad 2 • 53547 Hausen-Solscheid

Herrn  
Herbert Ley  
Am Ginsterhahn 25  
53562 St. Katharinen

ROTWILD-HEGEGEMEINSCHAFT NEUWIED  
53547 Hausen-Solscheid  
Telefon 02638 / 921 8039  
Telefax 02638 / 921 614  
[sboer@pos-sg.com](mailto:sboer@pos-sg.com)

Hausen, 26. April 2018

### Protokoll der Jahreshauptversammlung

Sehr geehrte Damen und Herren,

anbei erhalten Sie das Protokoll der Jahreshauptversammlung vom 13.04.2018 sowie die dazugehörigen Anlagen.

Eine Anleitung zur Benutzung der Homepage ([www.rwhg-neuwied.de](http://www.rwhg-neuwied.de)) liegt diesem Schreiben bei.

#### Ihre Anmeldedaten:

**Benutzername:** herbert.ley  
**Kennwort:** herbert53562

Bei Fragen stehe ich Ihnen gerne zur Verfügung.

Mit freundlichen Grüßen



i. A. Sarah Böer

# ROTWILD-HEGEGEMEINSCHAFT NEUWIED

## Anmeldeseite der Homepage



Rotwildhegegemeinschaft Neuwied

Willkommen

**Navigation**

- › Neuigkeiten
- › Sitzungsprotokolle
- › Hirschruf
- › Gremien
- › Wissenswertes
- › Impressum

**Anmelden**

Benutzername  
herbert.ley

Passwort  
●●●●●●●●

Angemeldet bleiben

Anmelden

Rotwildhegegemeinschaft Neuwied › Willkommen

**Willkommen**

Willkommen auf den Seiten der Rotwildhegegemeinschaft Neuwied.

Der vollständige Inhalt wird erst nach Ihrer Anmeldung angezeigt.

# ROTWILD-HEGEGEMEINSCHAFT NEUWIED

## Abschüsse je Revier eintragen

The screenshot shows a web browser window with the URL <https://www.rwhg-neuwied.de/abschuesse-melden.html>. The page title is 'Abschüsse melden - Rotwildhegege'. The navigation menu includes 'Willkommen', 'Mitglieder', 'Suche', and 'Administration'. The left sidebar contains a 'Navigation' menu with 'Abschussplan' (selected), 'Abschüsse melden', 'Satzung', 'Mitgliederliste', 'Reviere und Mitglieder', and 'Persönliche Daten'. Below it is an 'Anmelden' section showing the user is logged in as 'herbert.ley' with a last login on '08.04.2025 08:52' and an 'Abmelden' button.

The main content area is titled 'Abschüsse melden' and includes a breadcrumb trail: 'Rotwildhegegemeinschaft Neuwied > Mitglieder > Abschussplan > Abschüsse melden'. The instructions state: 'Bitte tragen Sie hier Ihre aktuellen Abschüsse für das jeweilige Revier ein. Die Zahlen werden sofort vom Abschussplan abgezogen. Das Gewicht bitte immer mit Haupt und Läufen angeben!'. The form fields are: 'Revier: Rennenberg EJB', 'Wann: 2025 / April', 'Klass: männliches Wild - I.', and 'Gewicht (Kg): 0'. A 'Neuen Abschuss speichern' button is located below the form.

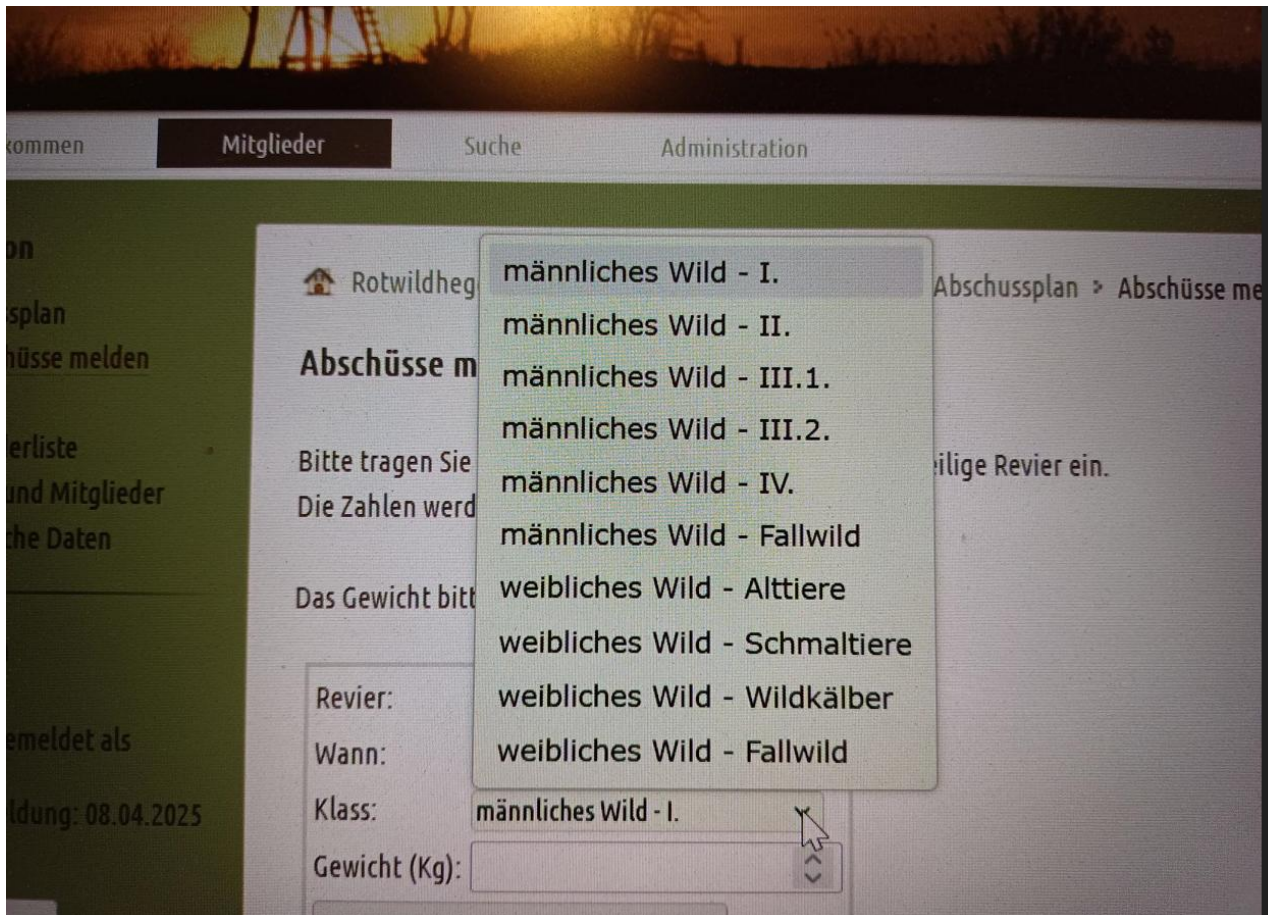
Below the form, there are two tables for recording kills. The first is for 'Hargarten - Notscheid GJB (Jagdaufseher)' and the second is for 'Rennenberg EJB (Jagdaufseher)'. Both tables have columns for 'Jahr / Monat', 'Klass', and 'Gewicht'.

Jahr / Monat	Klass	Gewicht
--------------	-------	---------

Jahr / Monat	Klass	Gewicht
--------------	-------	---------


# ROTWILD-HEGEGEMEINSCHAFT NEUWIED



# ROTWILD-HEGEGEMEINSCHAFT NEUWIED

## Klassifizierung des Rotwilds

Hirschkalb	- 1. – 10. Lebensmonat (1. April Stichtag)
Erster Kopf	- 1 Jahr alt, im 2. Lebensjahr stehend
Zweiter Kopf	- 2 Jahre alt, im 3. Lebensjahr stehend
Dritter Kopf	- 3 Jahre alt, im 4. Lebensjahr stehend
Vierter bis fünfter Kopf	- 4 - 5 Jahre alt, im 5. bzw. 6. Lebensjahr stehend
Sechster bis siebenter Kopf	- 6 - 7 Jahre alt, im 7. bzw. 8. Lebensjahr stehend
Achter bis neunter Kopf	- 8 - 9 Jahre alt, im 9. bzw. 10. Lebensjahr stehend
Zehnter bis elfter Kopf	- 10 - 11 Jahre alt, im 11. bzw. 12. Lebensjahr stehend
Zwölfter bis dreizehnter Kopf	- 12 - 13 Jahre alt, im 13. bzw. 14. Lebensjahr stehend
Wildkalb	- 1. – 10. Lebensmonat (1. April Stichtag), je nach Erlegungsdatum 3-4 Backenzähne (p1, p2, p3, M1)
Schmaltier	- 11. – 22. Lebensmonat (1. April Stichtag), 5 Backenzähne (p1, p2, p3, M1, M2)
Altier	- über 22. Lebensmonat (1. April Stichtag), 6 Backenzähne (P1, P2, P3, M1, M2, M3) Dauergebiss ab 25. Lebensmonat



# ROTWILD-HEGEGEMEINSCHAFT NEUWIED

(Alte) Klassifizierung der Klassen I bis III und Erläuterungen zur Abschussmeldung

Klasse I		Das sind alle Hirsche mit Krone, egal ob mit ein- oder beidseitiger Krone
Klasse II		Das sind alle Hirsche ab dem 4. Kopf ohne Krone
Klasse III		Das sind alle jungen Hirsche bis zum 3. Kopf
	III.1	Die 2- und 3-jährigen
	III.2	Die einjährigen Schmalspießer
		Hier bitten wir um weitgehende Schonung – kein Abschuss auf den Hirschen. Nur beim Ansitz können im Wilfbret schwache, lauscherhohe Spießer erlegt werden

**Zur Klasse I:** um unserem Ziel – alte, starke Kronenhirsche für die Vermehrung und nachher auch für den Abschuss zu erreichen, bleibt unser bisheriges Altersziel von 12 bestehen. Wir werden bei den Trophäen-Bewertungen auch nur solche Hirsche auswerten und öffentlich besprechen. Über zu junge sprechen wir nicht.

**Aber:** It. Pool sind ja eine bestimmte Menge an Hirschen der Klassen I und II für jeden frei. Wer das Glück hat, einen solchen guten, richtigen Hirsch vor zu haben, sollte auch die Möglichkeit haben, ihn zu erlegen – alles natürlich im Rahmen der Pool-Menge. Wird nun ein I-er Hirsch zu jung erlegt, werden wir das Revier für die Jahre, die ein solcher I-er unter 10 Jahren ist, für die kommenden Jahre im Hirsch-Abschuss der Klassen I und II sperren müssen. Das ist nicht unsere Idee, die haben wir von anderen RWHG, die das schon länger machen, so übernommen.

Da wir den Pool reduziert haben und schnell reagieren müssen, folgende Vorgabe noch:

- A Bitte melden Sie I-er Hirsche **sofort** einem Vertrauensmann für eine Besichtigung
- B Pro Revier darf nur 1 Hirsch der Klasse I erlegt werden
- C Tragen Sie bitte jeglichen Abschuss (auch den weiblichen) sofort in unsere Datenbank ein und nicht erst am Monatsende. So können wir schneller auf erreichte Mengen reagieren
- D Bitte machen Sie sich bei den Kälbern die Mühe und unterscheiden bei der Meldung nach Klasse IV (männlichen Kälbern) und Wildkälbern.

# ROTWILD-HEGEGEMEINSCHAFT NEUWIED

## Neue Klassifizierung der Klassen I und II

Klasse I		Das sind alle Hirsche > 12. Kopf
Klasse II		Das sind alle Hirsche ab dem 4. Kopf bis 12. Kopf ohne beidseitige Krone
Klasse III	III.1	Das sind alle jungen Hirsche bis zum 3. Kopf Die 2- und 3-Jährigen
	III.2	Die einjährigen Schmalspießer
		Hier bitten wir um weitgehende Schonung - kein Abschuss auf den Treibjagden  Nur beim Ansitz können im Wildbret schwache, lauscherhohe Spießer erlegt werden.
Klasse IV		Hirschkälber



# ROTWILD-HEGEGEMEINSCHAFT NEUWIED

Seite [www.rwhg-neuwied.de](http://www.rwhg-neuwied.de) eingeben

Dann Benutzername und Kennwort eingeben

Wenn Sie dann ‚angemeldet bleiben‘ anklicken, öffnet sich die Seite künftig automatisch.

Unter dem 1. Punkt ‚Abschussplan‘ sehen Sie

- In der 1. Zeile die Vorgabe für Ihr Revier
- In der 2. Zeile ihre gemeldeten Abschüsse und
- in der 3. Zeile immer den noch freien Gesamt-Abschuss-Plan für die RWHG Neuwied. Solange dort in den einzelnen Bereichen noch Mengen stehen, können Sie sich immer frei bedienen. Sie können also z.B. im Extremfall noch auf dem Hochsitz vor dem Schuss nachsehen, ob ein Hirsch der Klasse I oder II überhaupt noch im Pool frei ist.

Unter dem 2. Punkt ‚Abschüsse melden‘ geben Sie bitte am Monatsanfang immer sofort Ihre im Vormonat getätigten Abschüsse ein.

**Ausnahme: Hirsche der Klassen I oder II bitte immer am gleichen oder nächsten Tag eingeben.**

Dies ist vor allem bei den Hirschen der Klasse I notwendig, damit wir den Abschuss hier nicht übererfüllen.

Vorherst werden wir Ihnen immer die letzten 3 Monate noch anzeigen, falls Sie Korrekturen im Abschuss vornehmen müssen. Danach sind die zurückliegenden Monate nicht mehr zu korrigieren. Wenn doch eine Korrektur notwendig würde, melden Sie diese bitte per Mail oder Fax an unser Büro, wir nehmen dann eine Korrektur vor.

**Abschüsse der Hirsche  
der Klassen I und II  
sind unverzüglich auf der  
Homepage einzutragen!**

**Ebenso besteht seit dem Jagdjahr 2026/2027  
die Pflicht, alle Abschüsse - unabhängig von  
Klasse und Geschlecht - sofort einen  
Vertrauensmann (Fachbeirat) für die  
Besichtigung zu melden! Drückjagden/Gemein-  
schaftsansitze/Intervalljagden sind dem  
Fachbeirat eine Woche vorab anzumelden!**

**Kontaktdaten der Vertrauensleute:**

Erich Kaiser → E-Mail: [e.kaiser@jagdgut-westerwald.de](mailto:e.kaiser@jagdgut-westerwald.de) / Mobil: 0160-1566866

Herbert Ley → E-Mail: [forsthof.rennenberg@sw-facility.com](mailto:forsthof.rennenberg@sw-facility.com) / Mobil: 0174-5921444

Markus Haardt → E-Mail: [haardt@basalt.de](mailto:haardt@basalt.de) / Mobil: 0172-2154914

Torsten Loose → E-Mail: [forsthaus.friedrichsthal@t-online.de](mailto:forsthaus.friedrichsthal@t-online.de) / Mobil: 01718739151

Florian Iselt → E-Mail: [f.iselt@jagdgut-westerwald.de](mailto:f.iselt@jagdgut-westerwald.de) / Mobil: 0160-8754028

# ROTWILD-HEGEGEMEINSCHAFT NEUWIED

## Abschussplan für Ihre Reviere 2025/2026 folgt

Willkommen Mitglieder Suche Administration

Navigation

- › Abschussplan
  - › Abschüsse melden
- › Satzung
- › Mitgliederliste
- › Reviere und Mitglieder
- › Persönliche Daten

Anmelden

Sie sind angemeldet als herbert.ley.  
Letzte Anmeldung: 08.04.2025 08:52

Abmelden

Rotwildhegegemeinschaft Neuwied > Mitglieder > Abschussplan

### Abschussplan für Ihre Reviere

Hier sehen Sie die Abschusspläne für Ihre zugeordneten Reviere und den Gesamtabschussplan.

Jahr: 2025 / 2026

#### Rennenberg EJB (Jagdaufseher)

Revier	männliches Wild						weibliches Wild					Σ	Gesamt FG	
	I.	II.	III. 1.	III. 2.	IV.	F	AT	ST	K	F				
Abschussplan für Ihr Revier - 2025 / 2026							0					0	0	0
Ihre gemeldeten Abschüsse - 2025 / 2026							0					0	0	0
Restmenge RWHG incl. Pool - 2025 / 2026	0	0	0	0	0	0	0	0	0	0	0	0	0	

die Freigabe bezieht sich auf alle 3 Klassen (AT, ST, K) und ist nur aus technischen Gründen nur bei ST vermerkt!

#### Hargarten - Notscheid GJB (Jagdaufseher)

Revier	männliches Wild						weibliches Wild					Σ	Gesamt FG
	I.	II.	III. 1.	III. 2.	IV.	F	AT	ST	K	F			

# ROTWILD-HEGEGEMEINSCHAFT NEUWIED



Gewicht immer mit Haupt und Läufen angeben.

# ROTWILD- HEGEGEMEINSCHAFT NEUWIED

---

Danke für eure Aufmerksamkeit!

